

Participation CAPL - Commission Administrative Paritaire Locale des Contrôleurs de la DDFIP des Alpes-Maritimes

Basée sur l'émargement des électeurs

Nombre d'inscrits

692

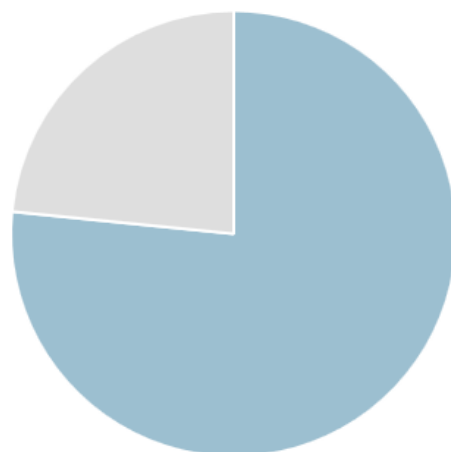
Nombre de votants

530

Taux de participation

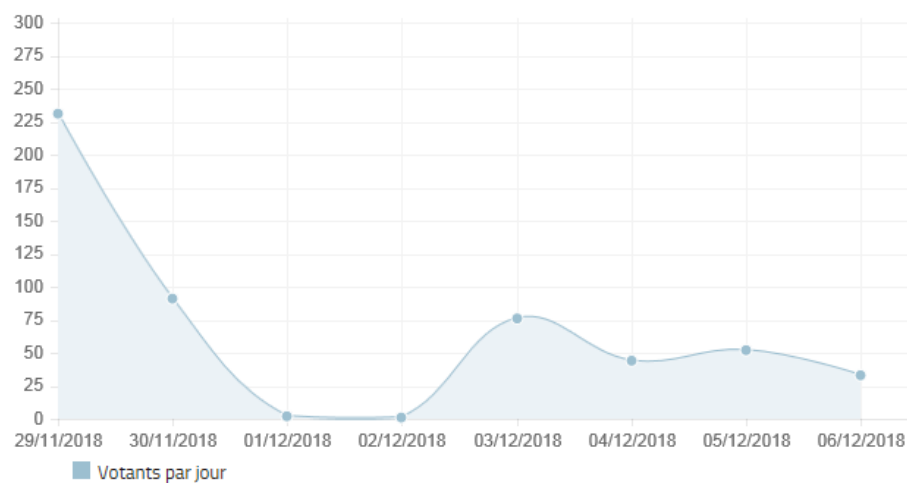
76,59 %

Participation



■ Votants
■ Non votants

Nombre de votants par jour




Commission Administrative Paritaire Locale des Contrôleurs de la DDFIP des Alpes-Maritimes

Nombre total de sièges P	6
Nombre d'inscrits A	692
Suffrages B	530
Vote Blanc C1	28
Vote Nul C2	0

Participation (B / A) * 100	76,59 %
Suffrages exprimés D = B - (C1 + C2)	502
Quotient électoral (G = D / P)	83,67

PV de dépouillement

 Télécharger

La désignation des représentants élus sera faite par le bureau de vote

Listes	Voix	%	Nb sièges quotient	Plus forte Moyenne		Sièges non pourvus	Nb sièges total
	V	V/D	K=V/G	V/(K+1)			
UNSA Finances Publiques	18	3,59 %	0	18,00	18,00	0	0
CGT Finances Publiques	117	23,31 %	1	58,50	58,50	0	1
CFDT Finances publiques - CFTC Finances publiques	64	12,75 %	0	64,00	64,00	0	1
Solidaires Finances Publiques	132	26,29 %	1	66,00	44,00	0	2
Syndicat National FO des Finances Publiques	171	34,06 %	2	57,00	57,00	0	2
Vote Blanc	28						