

Participation CTL - Comité Technique Local de la DDFIP des Alpes-Maritimes

Basée sur l'émargement des électeurs

Nombre d'inscrits

1726

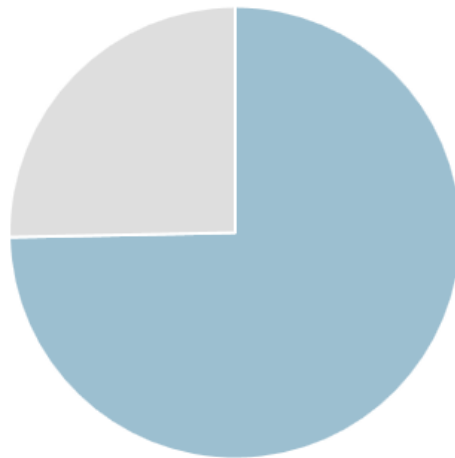
Nombre de votants

1289

Taux de participation

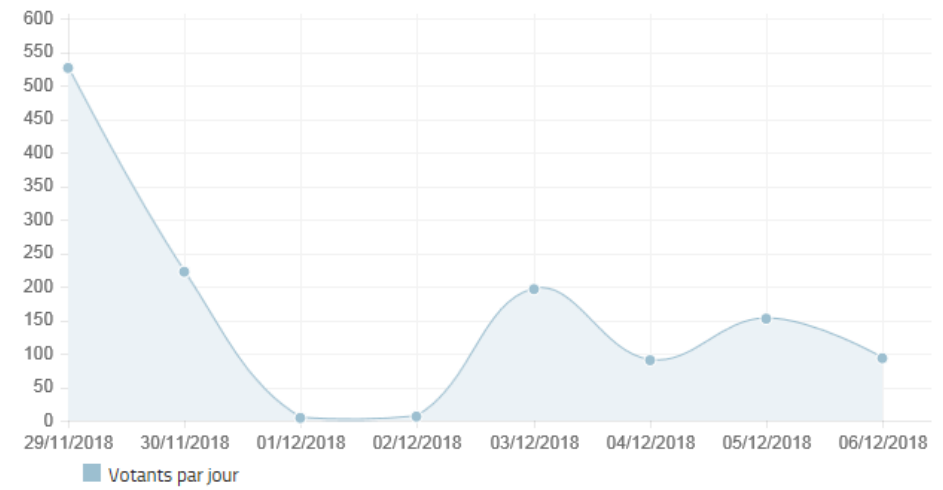
74,68 %

Participation



■ Votants
■ Non votants

Nombre de votants par jour




Comité Technique Local de la DDFIP des Alpes-Maritimes

Nombre total de sièges P	10
Nombre d'inscrits A	1726
Suffrages B	1289
Vote Blanc C1	79
Vote Nul C2	0

Participation (B / A) * 100	74,68 %
Suffrages exprimés D = B - (C1 + C2)	1210
Quotient électoral (G = D / P)	121,00

PV de dépouillement

 Télécharger

Listes	Voix V	% V/D	Nb sièges quotient K=V/G	Plus forte Moyenne V/(K+1)		Sièges non pourvus	Nb sièges total
CGC - UNSA	56	4,63 %	0	56,00	56,00	0	0
CGT Finances Publiques	276	22,81 %	2	92,00	92,00	0	2
CFDT Finances publiques - CFTC Finances publiques	181	14,96 %	1	90,50	90,50	0	1
Solidaires Finances Publiques	297	24,55 %	2	99,00	99,00	0	3
Syndicat National FO des Finances Publiques	400	33,06 %	3	100,00	80,00	0	4
Vote Blanc	79						