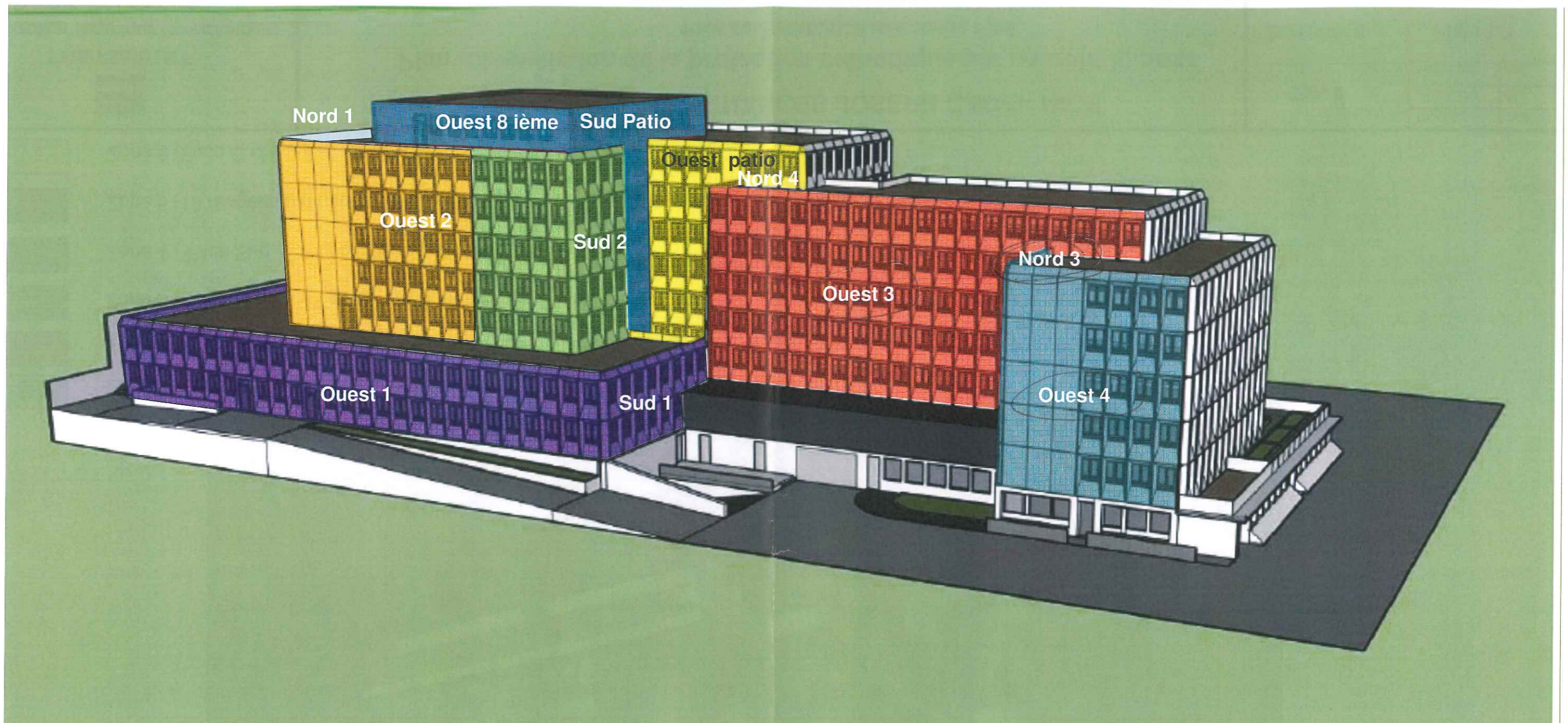










- Zone 1 ( Face Sud 3 + mur plein Est 3) 480 m<sup>2</sup>
- Zone 2 ( Face Sud 6 + 7 rangées panneaux Est 3) 320 m<sup>2</sup>
- Zone 3 ( Face Nord 5 + 7 rangées panneaux Est 3) 340 m<sup>2</sup>
- Zone 4 ( Face Sud 5 + 10 rangées panneaux Est 2) 505 m<sup>2</sup>
- Zone 5 (13 rangées panneaux Est 2) 390 m<sup>2</sup>
- Zone 6 (Face Sud 4 + Est 1) 461 m<sup>2</sup>



- |   |   |   |   |
|---|---|---|---|
|  | Zone 7 ( Face Nord 1) 535 m <sup>2</sup>  |  | Zone 13 ( Face Ouest 3) 506 m <sup>2</sup>          |
|  | Zone 8 ( 2/3 Face Ouest 2: 11 rangées panneaux) 342 m <sup>2</sup>                    |  | Zone 14 ( Face Ouest 4 + Nord 3) 365 m <sup>2</sup> |
|  | Zone 9 ( Face Sud 2 +1/3 Face Ouest 2: 5 rangées panneaux) 291 m <sup>2</sup>         |   |   |
|  | Zone 10 (Face Sud patio + Nord 6 8ième+Est 4 8ième + Ouest 8ième ) 420 m <sup>2</sup> |   |   |
|  | Zone 11 (Face Ouest 1+ Sud 1+Nord 2) 551 m <sup>2</sup>                               |   |   |
|  | Zone 12 (Face Nord 4 + Ouest patio + Est patio) 435 m <sup>2</sup>                    |   |   |

*Début le 7/01*

## CENTRE DES FINANCES JOSEPH CADEI- NICE

### Plan d'installation de la protection cathodique par courant imposé

Plan de distribution des zones 7 à 14

Rév 0

Rédacteur:	AM
vérifié par:	EM
validé par:	AM

22/11/2018

Page 2/2



**FREYSSINET**

Direction Technique Opérationnelle  
Service Corrosion