

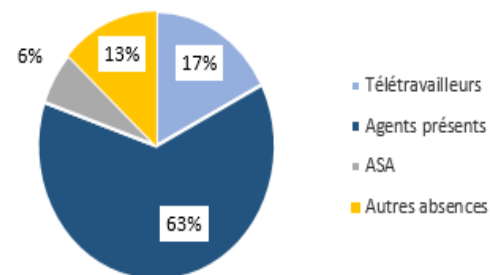
Tableau de bord - Sortie du confinement

Suivi quotidien - Situation au :

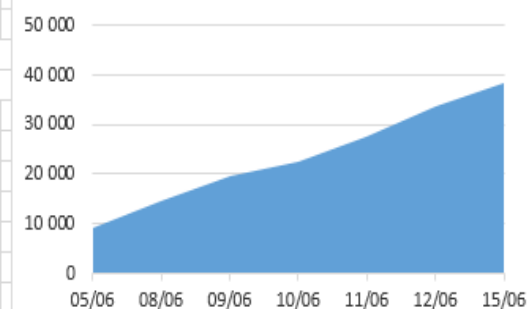
15/06/2020

Cas avérés ou suspectés de covid 19	87
Agents présents	59 689
Télétravailleurs	16 614
Agents en ASA	6 129
<i>Dont personnes fragiles</i>	2 966
<i>Dont garde d'enfants</i>	2 092
<i>Dont quatorzaine</i>	22
<i>Dont autres situations</i>	1 049
Agents en "autres absences" (congés, arrêt maladie)	12 615
Nombre d'accueils sur rendez-vous (cumul)	38 437

Situation des effectifs



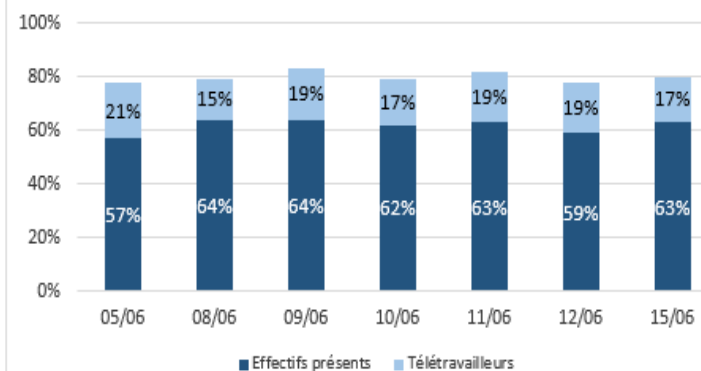
Nombre d'Accueils physiques sur rendez-vous (en cumulé)



Situation des effectifs par structure (% par rapport aux effectifs réels)

	% agents présents	% agents en télétravail	Total force de travail
TOTAL DGFIP	63%	17%	80%
Directions départementales	65%	14%	79%
Directions nationales et spécialisées	47%	39%	86%
Services centraux	44%	46%	90%
SIP	69	13	82
Centres de contacts	48	25	72
SIE	68	13	81
Trésoreries	71	11	82
SPF/SPFE	67	12	79
Services du contrôle fiscal	59	26	85

Force de travail disponible (7 derniers jours ouvrés)



Liste des postes comptables fermés

0	0	0	0	0	0
Postes comptables fermés	SIP fermés	SIE fermés	Trésoreries hospitalières fermées	Trésoreries SPL fermés	Autres postes fermés