

annexes au compte rendu annuel d'activité 2017

sommaire

1 la population "MEF" du Var bénéficiaire des prestations d'actions sociale

- Actifs : chiffres transmis par les directions
- Enfants
 - 0 à 14 ans : inscriptions de Noël
 - 15 à 17 ans : chiffres transmis par les directions
- Retraités : chiffres transmis par le service des pensions à Nantes

2 actions financées sur le CAL

- dépenses CAL 2017
- Noël
- Retraités
- sorties enfants
- actions innovantes
- équipements des coins repas agréés

3 restauration

- collective chiffres transmis par les associations de gestion des différents restaurants
- titre restaurant

4 prestations nationales

- prêts statistiques nationales
- EPAF chiffres transmis par EPAF
- ticket CESU 6/12 ans

voir également résultats de l'enquête de satisfaction relative au dispositif "CESU "aide à la parentalité 6-12 ans" pour l'année 2017

① la population "MEF" du Var

■ Actifs

chiffres transmis par les directions

■ Enfants

- 0 à 14 ans : inscriptions de Noël

- 15 à 17 ans : chiffres transmis par les directions

■ Retraités

chiffres transmis par le service des pensions à Nantes

répartition géographique de la population des actifs "MEF" du Var



4 grandes zones d'implantation des services "MEF" dans le Var

	TOULON Toulon et environs de S ^t -Cyr au Lavandou du Castellet à Cuers	BRIGNOLES Brignoles et environs Centre var Moyen Var	DRAGUIGNAN Draguignan et environs Haut-Var	FREJUS - S^t-RAPHAËL Fréjus et environs St-Raphaël et environs	SAINT-TROPEZ S ^t -Tropez et environs	nbre total d'agents
DDFIP	900	105	261	115	73	1 454
DGDDI	178		15	21	6	220
autres	49	1	1	26		77
Total	1 127	106	277	162	79	1 751

DDFIP

- DDFIP
- DIRCOFI
- DISI SE

DGDDI

- Région PACA
- Interrégion Paca
- Interrégion IDF

Autres Directions

- DDPP (agents ex. CCRF)
- DIRECCTE (agents ex. DRIRE)
- DREAL (agents ex. DRIRE)
- INSEE (enquêteurs répartis en fonction de leur domicile)
- SG (délégation, personnel EPAF)

Evolution de la population "MEF" du Var de 2014 à 2017

Le tableau ci-dessous permet le constat suivant :

▪ actifs

Une baisse constante (environ 1.5 %) depuis 2014.

▪ enfants

Une baisse régulière notamment les 0/14 ans depuis 2014, à part un léger infléchissement en 2015 dû à l'arrivée de nombreux douaniers à La Seyne/Mer

▪ retraités

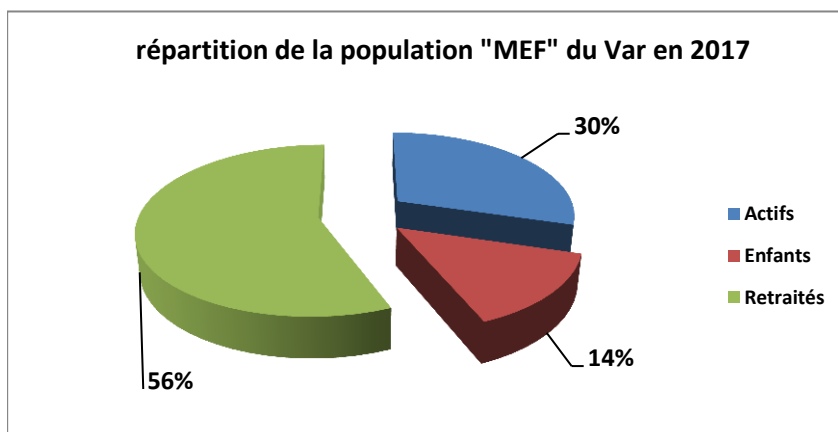
une augmentation régulière des retraités depuis 2014.

La répartition entre actifs, enfants et retraités reste quant à elle constante depuis 2014 :

- les actifs représentent ≈ 30 %
- Les enfants de 0 à 17 ans représentent ≈ 15 %
- les retraités représentent ≈ 55 %

	2014	2015	2016	2017
Actifs	1 837	1 825	1 777	1 751
Enfants (0/14 ans)	670	685	681	638
Enfants ⁽¹⁾ (15/17 ans)	142	157	207	198
Retraités	3 206	3 282	3 303	3 327
Total	5 855	5 949	5 968	5 914

(1) les chiffres indiqués ne sont pas révélateurs d'une évolution ou d'une baisse des effectifs. En effet, jusqu'en 2014, ces chiffres étaient inégalement transmis par toutes les directions.



Evolution des actifs du Var de 2014 à 2017

Les tableaux ci-dessous montrent l'évolution de la population des agents actifs des MEF du Var selon les critères suivants :

- sexe
- catégorie administrative
- tranche d'âge

Constat depuis 2014 dans le Var :

- Les femmes représentent environ 60% de la population active du Var
- La catégorie B est la plus représentée notamment à la DDFIP et à la DGDDI
- La population active est vieillissante (50 à 59 ans de moyenne)

répartition Hommes-Femmes

	2014	2015	2016	2017
Hommes	730	750	734	702
Femmes	1 107	1 075	1 043	1 049
Total	1 837	1 825	1 777	1 751

répartition par catégorie administrative

	2014	2015	2016	2017
A	433	437	423	428
B	779	793	786	754
C	552	537	508	529
cont.	61	54	54	37
E-S	12	4	6	3
Total	1 837	1 825	1 777	1 751

(1) cont. : contractuels

répartition par tranche d'âge

	2014	2015	2016	2017
<30 ans	57	53	52	47
30 à 39 ans	235	225	210	217
40 à 49 ans	515	527	523	518
50 à 59 ans	866	860	814	773
>60 ans	164	160	178	196
Total	1 837	1 825	1 777	1 751

① la population "MEF" du Var

■ Actifs

chiffres transmis par les directions

■ Enfants

- 0 à 14 ans : inscriptions de Noël

- 15 à 17 ans : chiffres transmis par les directions

■ Retraités

chiffres transmis par le service des pensions à Nantes

Evolution du n^{bre} d'enfants âgés de 0 à 17 ans de 2014 à 2017 par tranche d'âge et par direction

	2014		2015		2016		2017	
	n ^{bre} enfants	%	n ^{bre} enfants	%	n ^{bre} enfants	%	n ^{bre} enfants	%
0/3 ans	96	12	99	12	86	10	88	11
4/5 ans	83	10	73	9	82	9	67	8
6/11 ans	301	37	316	38	305	34	294	35
12 ans	68	8	58	7	69	8	62	7
13/14 ans	122	15	139	17	139	16	127	15
15/17 ans	142	17	157	19	207	23	198	24
Total	812		842		888		836	

	2014		2015		2016		2017	
	n ^{bre} enfants	%	n ^{bre} enfants	%	n ^{bre} enfants	%	n ^{bre} enfants	%
DGFIP	675	83	650	77	696	78	656	78
DGDDI	88	11	154	18	156	18	145	17
Autres directions ⁽¹⁾	49	6	38	5	36	4	35	4
Total	812		842		888		836	

① la population "MEF" du Var

■ Actifs

chiffres transmis par les directions

■ Enfants

- 0 à 14 ans : inscriptions de Noël

- 15 à 17 ans : chiffres transmis par les directions

■ Retraités

chiffres transmis par le service des pensions à Nantes

Evolution des retraités du Var de 2014 à 2017

Les tableaux ci-dessous montrent l'évolution à la hausse du nombre de retraités dans le Var de 2014 à 2017.

- sexe
- tranche d'âge

On remarque une stabilisation de la hausse en 2016 après un pic d'évolution en 2015.

répartition hommes/femmes

	2014	2015	2016	2017
Hommes	1 152	1 178	1 175	1 201
Femmes	2 054	2 104	2 128	2 126
Total	3 206	3 282	3 303	3 327

répartition par sexe et âge en 2017

	Hommes	Femmes	Total
>75 ans	480	939	1 419
<75 ans	721	1 187	1 908
Total	1 201	2 126	3 327

② actions financées sur le CAL

- dépenses CAL 2017
- Noël
- Retraités
- sorties enfants
- actions innovantes
- équipements des coins repas agréés

Evolution des dépenses CAL de 2014 à 2017

	2014		2015		2016		2017	
ENFANTS de 0 à 14 ans								
▪ Noël sur les sites de Toulon et Draguignan	54 251.28 €	82 %	52 090.88 €	83 %	48 322.58 €	81 %	43 696.27 €	74 %
▪ sorties à la journée								
ENFANTS de 15 à 17 ans (à partir de 2017)								
▪ Aide au permis de conduire (le Chèque Kadodrive)							3 725.84 €	6 %
▪ Le Chèque Culture								
ACTIFS								
▪ conférence et ateliers sur les TMS (en 2014)								
▪ vacations avocats (en 2014 et 2015)	6 614.39 €	10 %	5 355.11 €	8 %	5 617.12 €	9 %	6 105.26 €	10 %
▪ vacations psychologue (à partir de 2016)								
▪ aménagement coins repas agréés (à partir de 2014)								
RETRAITES								
▪ galettes Est/Ouest Var	5 499.39 €	8 %	5 600.29 €	9 %	5 947.33 €	10 %	5 789.80 €	10 %
▪ sorties à la journée (visite-repas)								
dépenses totales	66 365.06 €		63 046.28 €		59 887.03 €		59 317.17 €	
montant CAL	66 367.00 €		63 048.00 €		59 896.00 €		59 322.00 €	
SOLDE	1.94 €		1.72 €		8.97 €		4.83 €	

2 actions financées sur le CAL

- dépenses CAL 2017
- Noël
- Retraités
- sorties enfants
- actions innovantes
- équipements des coins repas agréés

**Evolution du n^{bre} d'enfants de 0 à 14 ans de 2014 à 2017
par site de Noël et par direction**

	2014	2015	2016	2017
Noël Toulon	467	495	492	466
Noël Draguignan	203	190	189	172
Total	670	685	681	638

	2014	2015	2016	2017
DDFIP	555	539	539	507
DGDDI	77	117	113	101
autres directions	38	29		30
Total	670	685	652	638

participation aux spectacles de Noël 2017

	enfants	parents	total
Casino des Palmiers le 13/12/17	231	237	468
Complexe St-Exupéry le 20/12/17	118	142	260

② actions financées sur le CAL

- dépenses CAL 2017
- Noël
- Retraités
- sorties enfants
- actions innovantes
- équipements des coins repas agréés

Evolution de la participation des retraités de 2014 à 2017

	2014	2015	2016	2017
galette à Toulon	138	132	118	136
galette à Draguignan	116	121	110	127
sortie à la journée	99	78	98	112
Total	353	331	326	375

thèmes des sorties

2014 Marineland (parc aquatique)

2015 Avignon (croisière)

2016 Baux-de-Provence

2017 Venelles (cabaret)

② actions financées sur le CAL

- dépenses CAL 2017
- Noël
- Retraités
- sorties enfants
- actions innovantes
- équipements des coins repas agréés

Evolution de la participation des enfants par tranche d'âge de 2016 à 2017

	2016			2017		
	Aqualand Fréjus - Aqualand S ^t -Cyr - Ok Corral			Aqualand Fréjus - Aqualand S ^t -Cyr		
	enfants ayant participé	n ^{bre} d'enfants par tranche d'âge (fiche effectif)	%	enfants ayant participé	n ^{bre} d'enfants par tranche d'âge (fiche effectif)	%
6/11 ans	66	305	22	43	294	15
12 ans	21	69	30	10	62	16
13/14 ans	15	139	11	18	127	14
15/17 ans	12	207	6	9	198	5
Total	114	720		80	681	

Evolution de la participation des enfants par direction

	2016			2017		
	enfants ayant participé	n ^{bre} d'enfants de 6 à 17 ans	%	enfants ayant participé	n ^{bre} d'enfants de 6 à 17 ans	%
DDFIP	97		13.50	70		10.30
DGDDI	14	720	2.00	9	681	1.30
autres directions ⁽¹⁾	3		0.50	1		0.15
Total	114	720	16.00	80	681	11.75

(1) INSEE, DDPP, DREAL, DIRECCTE, SG

② actions financées sur le CAL

- dépenses CAL 2017
- Noël
- Retraités
- sorties enfants
- actions innovantes
- équipements des coins repas agréés

le chèque KADODRIVE

par tranche d'âge

	2017		
	enfants bénéficiaire	n ^{bre} d'enfants par tranche d'âge (fiche effectif au 31/12/16)	%
15/16 ans	8	136	6
17 et >	26	71	37
Total	34	207	

par direction

	2017		
	enfants bénéficiaire	n ^{bre} d'enfants de 15 à 17 ans	%
DDFIP	28	207	13.50
DGDDI	4		2.00
autres directions ⁽¹⁾	2		1.00
Total	34	207	16.50

(1) INSEE, DDPP

le chèque CULTURE

par tranche d'âge

	2017		
	enfants ayant participé	n ^{bre} d'enfants par tranche d'âge (fiche effectif au 31/12/16)	%
15/16 ans	65	136	48
17 et >	13	71	18
Total	78	207	

par direction

	2017		
	enfants ayant participé	n ^{bre} d'enfants de 15 à 17 ans	%
DDFIP	63	207	30.50
DGDDI	12		6.00
autres directions ⁽¹⁾	3		1.45
Total	78	207	38.00

(1) DDPP

LISTE DES POSTES EQUIPES EN MATERIEL DE RESTAURATION (CAL 2017)

Adm.	COIN REPAS AGREE			achats effectués en 2017 (demandes 2016/2017)	dépenses	observations
	VILLE	SITE	ADRESSE			
DDFIP	AUPS	TRESORERIE	4 Place Frédéric Mistral BP 9	1 cafetière 1 bouilloire	70.00 €	
DDFIP	BARJOLS	TRESORERIE	rue Eugène Payan BP 41	1 cafetière	40.00 €	
DGFIP	CUERS	TRESORERIE	51 rue de La Compétition ZAC des Bousquets CS 70038	1 cafetière	40.00 €	
DGFIP	DRAGUIGNAN	CDIF + SPF1 + SPF 2	Les Colettes Chemin de Ste-Barbe CS 30407	1 cafetière vaisselle : verres, couverts	178.89 €	
DGFIP	DRAGUIGNAN	TRESORERIE MUNICIPALE	37 Bd de la Liberté CS 50409	1 cafetière	40.00 €	
DDFIP	FREJUS	SIP + SIE + POLE ICE + BCR TRESORERIE de L'ESTEREL	92 rue de L'Estérel CS 20415/10111	2 bouilloires vaisselle : couverts, verres, assiettes	243.31 €	
DDFIP	HYERES	SIP + SIE	avenue Jean Moulin CS 50008	1 plaque de cuisson micro-ondes vaisselle : couverts, poeles	278.34 €	
DDFIP	HYERES	TRESORERIE MUNICIPALE	12 avenue Joseph Clotis CS 90007	2 bouilloires 1 micro-onde vaisselle : couverts	250.72 €	
DDFIP	LE LUC	TRESORERIE	14 rue Jean Jaurès BP 85	1 cafetière 1 bouilloire	70.00 €	
DDFIP	LORGUES	TRESORERIE	38 avenue de Toulon BP 116	1 cafetière 1 bouilloire 1 micro-ondes vaisselle : couverts	198.32 €	Le poste a terme debut 2018. La délégation s'est rendu sur site le 22/03/18 pour récupérer le matériel en état et le redispacher sur d'autres sites demandeurs en 2018
DDFIP	SOLLIES-PONT	TRESORERIE	Lotissement du Château BP 105	vaisselle : verres, tasses	63.04 €	
DGDDI	BANDOL	Brigade de surveillance nautique	Plage centrale	1 cafetière vaisselle	132.17 €	
DGDDI	DRAGUIGNAN	SERVICE VITICULTURE	71 rue Paul Cézanne	1 cafetière 1 frigo-congélateur 1 micro-ondes vaisselle : couverts, tasses	664.80 €	
DGDDI	HYERES	BSAM avions	Le Palyvestre	1 frigo-congélateur	430.90 €	
DGDDI	LA SEYNE-MER	brigade des gardes-côtes	Place Ledru Rollin	1 cafetière 1 bouilloire vaisselle	624.77 €	
SG	TOULON	DELEGATION stock disponible		2 cafetières 2 bouilloires	80.00 € 60.00 €	livrées en début 2018

Total dépenses 3 465.26 €

Liste des postes (CRA) n'ayant pas sollicité d'équipement en 2017

Administration	n°	ville	Site	Service	Adresse	Observations
DDFIP	1	BESSE/ISSOLE		TRESORERIE	2 rue Paul Bert	
DDFIP	1	BRIGNOLES		SIP + SIE + PCE + PCR	Parc des Augustins – CS 60304	
DDFIP	1	BRIGNOLES		TRESORERIE MUNICIPALE	cit� administrative – CS 10308	agr�e le 16/03/15
DDFIP	1	DRAGUIGNAN	DRAGUIGNAN Jacques Brel	SIP+SIE + 1 ^{�re} et 2 ^{�me} BDV+ PCE + PCR	95 Traverse Jacques Brel CS 20415	
DDFIP	1	FAYENCE		TRESORERIE	Quartier Le Terme – BP 75	
DDFIP	1	GRIMAUD		TRESORERIE	rue de La Cabre d'Or – CS 10310	
DDFIP	1	LA SEYNE/MER		SIP + SIE	H�tel des Finances – Espace Herm�s 2 rue Charles Gide – CS 83210	
DDFIP	1	LA SEYNE/MER		TRESORERIE MUNICIPALE	65 Bis rue Gambetta – CS 10401	
DDFIP	1	LA VALETTE		TRESORERIE	300 avenue Anatole France CS 50151	
DDFIP	1	LE BEAUSSET		TRESORERIE	Place du G�n�ral de Gaulle – BP 62	agr�e le 16/01/15
DDFIP	1	LE LAVANDOU		TRESORERIE	Le santa Cruz–avenue des Ilaires CS 10001	
DDFIP	1	LE MUJ		TRESORERIE	4 rue de l'�clair – BP 88	
DDFIP	1	OLLIOULES		TRESORERIE	3 place de Verdun – BP 110	
DDFIP	1	SAINT-CYR/MER		TRESORERIE	5 avenue Aristide Briand	
DDFIP	1	SAINT-MAXIMIN		TRESORERIE	8 boulevard Rey – CS 60506	
DDFIP	1	SAINT-TROPEZ		TRESORERIE + SIP + SIE + PCE + PCR	Chemin des Amoureux - CS 10300	cr�ation suite � fermeture RF. agr�e le 01/11/14
DDFIP	1	SIX-FOURS		TRESORERIE	33 Avenue de La Mer – CS 10107	pr�vision d�m�nement
DIRCOFI SE	1	FREJUS		10 ^{�me} BIV	22 Via Nova – B�t A P�le d' Excellence Jean-Louis BP193	d�m�nement en 14. agr�e le 30/03/15
DGDDI r�gion PACA	1	BREGAILLON		Bureau des douanes	ZI du Port Br�gailon – Lo n� 8 – 663 avenue de la 1 ^{�re} Arm�e Fran�aise	
DGDDI r�gion PACA	1	FREJUS		BSI	cit� Saint-Lambert – b�timent H	
DGDDI interr�gion PACA	1	HYERES	HYERES - BAN	BSAM HYERES HELICO	BP 80005	
DGDDI interr�gion PACA	1	HYERES	HYERES - Port Pothuau	BSN - VEDETTE DF 66	casernement et jet�e des Vieux Salins	
DGDDI interr�gion PACA	1	SAINTE-MAXIME		BSN - VEDETTE DF 91	capitainerie du Port Quai L�on Condroyer	
DGDDI r�gion PACA	1	TOULON		BSI	211 avenue Jacques Cartier	

Total 24

Liste des sites disposant d'un coin repas agréé au 01/01/2018

Administration	n°	ville	Site	Service	Adresse	Observations
DDFIP	1	AUPS		TRESORERIE	4 Place Frédéric Mistral – BP 9	
DDFIP	1	BARJOLS		TRESORERIE	rue Eugène Payan – BP 41	
DDFIP	1	BESSE/ISSOLE		TRESORERIE	2 rue Paul Bert	
DDFIP	1	BRIGNOLES		SIP + SIE + PCE + PCRP	Parc des Augustins – CS 60304	
DDFIP	1	BRIGNOLES		TRESORERIE MUNICIPALE	cit� administrative – CS 10308	agr�e le 16/03/15
DDFIP	1	CUERS		TRESORERIE	Zac des Bousquets 51 rue de La Comp�tition CS 70038	
DDFIP	1	DRAGUIGNAN	DRAGUIGNAN Jacques Brel	SIP+SIE + 1 ^{�re} et 2 ^{�me} BDV+ PCE + PCRP	95 Traverse Jacques Brel CS 20415	
DDFIP	1	DRAGUIGNAN	DRAGUIGNAN Les Colettes	CDIF + SPF1 et 2	Chemin de Sainte-Barbe – CS 30407	
DDFIP	1	DRAGUIGNAN		TRESORERIE MUNICIPALE	37 Boulevard de La Libert� CS 37409	
DDFIP	1	FAYENCE		TRESORERIE	Quartier Le Terme – BP 75	
DDFIP	1	FREJUS		TRESORERIE de l'ESTEREL + SIP + SIE + PCE + PCRP + BCR	92 rue de L'Est�rel CS 20415/10111	
DDFIP	1	GRIMAUD		TRESORERIE	rue de La Cabre d'Or – CS 10310	
DDFIP	1	HYERES		SIP + SIE + PCE + PCRP	avenue Jean Moulin – CS 50008	
DDFIP	1	HYERES		TRESORERIE MUNICIPALE	12 avenue Joseph Clotis – CS 90007	
DDFIP	1	LA SEYNE/MER		SIP + SIE	H�tel des Finances – Espace Herm�s 2 rue Charles Gide – CS 83210	
DDFIP	1	LA SEYNE/MER		TRESORERIE MUNICIPALE	65 Bis rue Gambetta – CS 10401	
DDFIP	1	LA VALETTE		TRESORERIE	300 avenue Anatole France CS 50151	
DDFIP	1	LE BEAUSSET		TRESORERIE	Place du G�n�ral de Gaulle – BP 62	agr�e le 16/01/15
DDFIP	1	LE LAVANDOU		TRESORERIE	Le santa Cruz–avenue des Ilaires CS 10001	
DDFIP	1	LE LUC		TRESORERIE	14 rue Jean Jaur�s – BP 85	
DDFIP	1	LE MUJ		TRESORERIE	4 rue de l'Eclair – BP 88	
DDFIP	1	OLLIOULES		TRESORERIE	3 place de Verdun – BP 110	
DDFIP	1	SAINT-CYR/MER		TRESORERIE	5 avenue Aristide Briand	
DDFIP	1	SAINT-MAXIMIN		TRESORERIE	8 boulevard Rey – CS 60506	
DDFIP	1	SAINT-TROPEZ		TRESORERIE + SIP + SIE + PCE + PCRP	Chemin des Amoureux - CS 10300	cr�ation suite � fermeture RF. agr�e le 01/11/14
DDFIP	1	SIX-FOURS		TRESORERIE	33 Avenue de La Mer – CS 10107	pr�vision d�m�nagement
DDFIP	1	SOLLIES-PONT		TRESORERIE	Lotissement du Ch�teau – BP 105	
DIRCOFI SE	1	FREJUS		10 ^{�me} BIV	22 Via Nova – B�t A P�le d' Excellence Jean-Louis BP193	d�m�nagement en 14. agr�e le 30/03/15
DGDDI interr�gion PACA	1	BANDOL		BSN - VEDETTE DF 63	Plage centrale	
DGDDI r�gion PACA	1	BREGAILLON		Bureau des douanes	ZI du Port Br�gailon – Lo n� 8 – 663 avenue de la 1 ^{�re} Arm�e Fran�aise	
DGDDI r�gion PACA	1	DRAGUIGNAN		SERVICE VITICULTURE	71 rue Paul C�zanne	
DGDDI r�gion PACA	1	FREJUS		BSI	cit� Saint-Lambert – b�timent H	
DGDDI interr�gion PACA	1	HYERES	HYERES - BAN	BSAM HYERES AVIONS	BP 80005	
DGDDI interr�gion PACA	1	HYERES	HYERES - BAN	BSAM HYERES HELICO	BP 80005	
DGDDI interr�gion PACA	1	HYERES	HYERES - Port Pothuau	BSN - VEDETTE DF 66	casernement et jet�e des Vieux Salins	
DGDDI interr�gion PACA	1	LA SEYNE/MER		PGC - DF P3 LA SEYNE/MER	Place Ledru Rollin	cr�ation. agr�e le 13/03/15.
DGDDI interr�gion PACA	1	SAINTE-MAXIME		BSN - VEDETTE DF 91	capitainerie du Port Quai L�on Condroyer	
DGDDI r�gion PACA	1	TOULON		BSI	211 avenue Jacques Cartier	

Total 38

LISTE DES POSTES FERMES AU 01/01/18

DIRECTION	SITE	SITE	SERVICE	ADRESSE	observations	
DDFIP		LORGUES	TRESORERIE	38 avenue de Toulon	poste fermé en janvier 2018	coin repas agréé
DDFIP		CARCES	TRESORERIE	11 avenue Ferrandin – BP 8	poste fermé au 31/12/17	coin repas non agréé
DDFIP		LA ROQUEBRUSSANNE	TRESORERIE	32 avenue Saint-Sébastien	poste fermé en janvier 2016	coin repas non agréé
DDFIP		RIANS	TRESORERIE	4 rue René Cassin – BP 7	poste fermé au 31/12/16	coin repas non agréé
DDFIP		SALERNES	TRESORERIE	Les Messugues – quartier Ferrage BP 14	poste fermé en janvier 2015	coin repas non agréé

③ restauration

- **collective**

chiffres transmis par les associations de gestion des différents restaurants

- **titre restaurant**

Les agents dont l'indice majoré est inférieur ou égal à 477 bénéficient d'une aide supplémentaire, la subvention interministérielle, d'un montant de 1,24 € par repas en 2018.

Les retraités peuvent accéder aux RF et RIA mais ne peuvent pas bénéficier de la subvention interministérielle

Dans le Var, les solutions de restauration se déclinent de la manière suivante :

▪ **2 restaurants financiers (RF)**

- Saint-Bernard
 - Vert-Côteau
- } 1 seule association de gestion

▪ **2 vedettes des douanes**

- vedette "DF66 Olbia" de la brigade de surveillance des navires à Hyères (BSN)
- patrouilleur "DFP3 J-François Deniau" des gardes-côtes à la Seyne/Mer (PGC) (+ 1 CRA)

▪ **1 restaurant interadministratif (RIA)**

- l'AGRIA-Montebello à Toulon

▪ **1 restaurant conventionné (RC)**

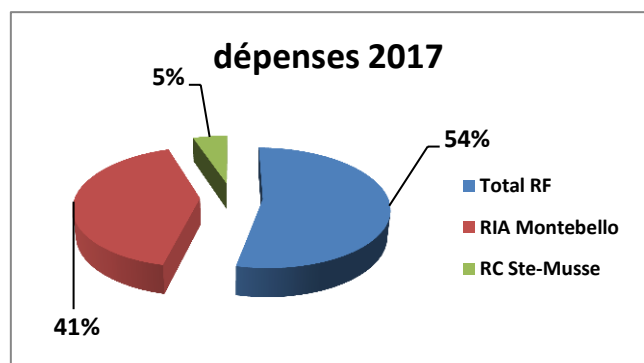
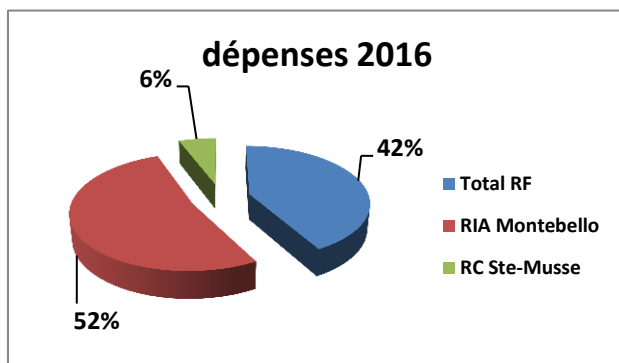
- Hôpital Sainte-Musse à Toulon

dépenses 2016

	RF DGFIP St-Bernard Vert-Côteau	RF DGDDI BSN Hyères PGC La Seyne	Total RF	RIA Montebello	RC S ^{te} -Musse	TOTAL
subventions interministérielles repas	20 239.80 €	9 204.90 €	29 444.70 €	8 507.10 €		37 951.80 €
aide aux petites structures	4 572.00 €		4 572.00 €			4 572.00 €
participations aux frais de fonctionnement				27 830.53 €	5 885.45 €	33 715.98 €
aide complémentaire aux frais de personnel (supprimée à partir du 01/01/17)				16 540.00 €		16 540.00 €
dépenses d'équipement	8 467.78 €		8 467.78 €			8 467.78 €
	33 279.58 €	9 204.90 €	42 484.48 €	52 877.63 €	5 885.45 €	101 247.56 €

dépenses 2017

	RF DGFIP St-Bernard Vert-Côteau	RF DGDDI BSN Hyères PGC La Seyne	Total RF	RIA Montebello	RC S ^{te} -Musse	TOTAL
subventions interministérielles repas	14 753.46 €	7 385.88 €	22 139.34 €	8 868.96 €		31 008.30 €
aide aux petites structures	4 590.00 €		4 590.00 €			4 590.00 €
participations aux frais de fonctionnement				24 110.48 €	4 142.88 €	28 253.36 €
dépenses d'équipement	16 004.68 €		16 004.68 €			16 004.68 €
	35 348.14 €	7 385.88 €	42 734.02 €	32 979.44 €	4 142.88 €	79 856.34 €



Evolution de la fréquentation des restaurants financiers et interadministratif de 2015 à 2017

	2015		2016		2017	
	n ^{bre} de repas annuels	n ^{bre} de repas/jour	n ^{bre} de repas annuels	n ^{bre} de repas/jour	n ^{bre} de repas annuels	n ^{bre} de repas/jour
RF St-Bernard	23995	97	20 625	83	19 043	71
RF Vert-Coteau	4425	18	4 527	18	5 041	19
RIA	32104	128	35 131	140	(1)	

(1) chiffres non fournis par le RIA pour 2017, en attente courant avril 2018
le RIA est passé en gestion directe au 01/01/16

③ restauration

- **collective**

chiffres transmis par les associations de gestion des différents restaurants

- **titre restaurant**

TITRE RESTAURANT

Pour les agents qui n'ont pas accès à une solution de restauration, un dispositif palliatif a été mis en place : le titre-restaurant.

Environ 6 millions de titres-restaurant sont ainsi délivrés chaque année aux agents qui exercent leurs fonctions dans des postes "isolés"

Cette formule permet d'étendre aux agents affectés dans ces services la prise en charge partielle du coût des repas. La valeur actuelle du titre-restaurant est de 6 € prise en charge à parité par l'administration et par l'agent.

1^{er} janvier 2017 : mise en place de la carte APETIZ, version dématérialisée du titre restaurant

Evolution du titre restaurant de 2014 à 2017

	nominatifs	anonymes	n ^{bre} de titres	montant
2014	162 071	3 104	165 175	825 875 €
2015	165 810	1 944	167 754	825 875 €
2016	148 959	1 714	150 673	904 038 €
2017	156 303	6 762	163 065	978 390 €

2015 : au 1^{er} février 2015, la valeur faciale du titre-restaurant est passée de 5 à 6 €

2016 : pas de commande de titres en décembre ; ce qui explique la baisse significative par rapport à 2015

2017 : Plus de commandes de titres anonymes

④ prestations nationales

■ **prêts**

statistiques nationales

■ **EPAF**

chiffres transmis par EPAF

■ **ticket CESU 6/12 ans**

voir également résultats de l'enquête de satisfaction relative au dispositif "CESU "aide à la parentalité 6-12 ans" pour l'année 2017

AIDES ET PRÊTS ALPAF

Evolution des aides et prêts de 2013 à 2017

	2014	2015	2016	2017
immobilier	4	11	15	18
amélioration habitat	24	26	14	27
nouveaux arrivants	14	19	27	14
enfant étudiant	2	0		1
Total	44	56	56	60

1- immobilier

- aide à la propriété
- prêt immobilier complémentaire

2- amélioration habitat

- prêt pour l'amélioration de l'habitat
- prêt équipement du logement

3- nouveaux arrivants

- aide à la 1^{ère} installation

4- enfant étudiant

- prêt pour le logement de l'enfant étudiant

2016 : mise en place instruction directe des dossiers par l'ALPAF et téléprocédure

④ prestations nationales

■ **prêts**

statistiques nationales

■ **EPAF**

chiffres transmis par EPAF

■ **ticket CESU 6/12 ans**

voir également résultats de l'enquête de satisfaction relative au dispositif "CESU "aide à la parentalité 6-12 ans" pour l'année 2017

VACANCES AVEC EPAF

COLONIES de VACANCES

enfants varois partis en centre de vacances de 2014 à 2017

	2014	2015	2016	2017	Total national 2017
Hiver	19	20	13	19	2 091
Printemps	25	26	13	18	2 126
Juillet	67	53	44	52	5 301
Août	13	22	22	17	2 200
Total	124	121	92	106	11 718

colons partis en 2017 par tranche d'âge

	Hiver	Printemps	Juillet	Août	Total
4/5 ans					0
6/11 ans	9	8	17	7	41
12 ans	1	2	6	1	10
13/14 ans	1	4	13	2	20
15/17 ans	8	4	16	7	35
Total	19	18	52	17	106

SEJOUR ADULTES ET FAMILLES en 2017

présentation par nature et par action

Type d'hébergement	formule de séjour	total national		total délégation 83	
		demandes acceptées	participants	demandes acceptées	participants
Camping	libre	111	494		
Gît'EPAF	libre/thème groupe	162	420	2	6
Hôtelier	libre/thème groupe	8 528	19 219	82	183
Location	libre	3 545	12 411	33	99
TOTAL		12 346	32 544	117	288

groupe : initiative individuelle (petit groupe composé de collègues, de la famille...)

Il ne s'agit pas des séjours groupe Actifs ou Retraités organisés par les délégations

④ prestations nationales

■ prêts

statistiques nationales

■ EPAF

chiffres transmis par EPAF

■ **ticket CESU 6/12 ans**

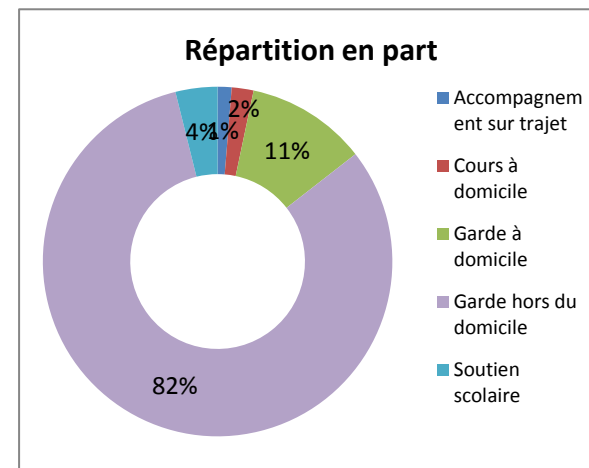
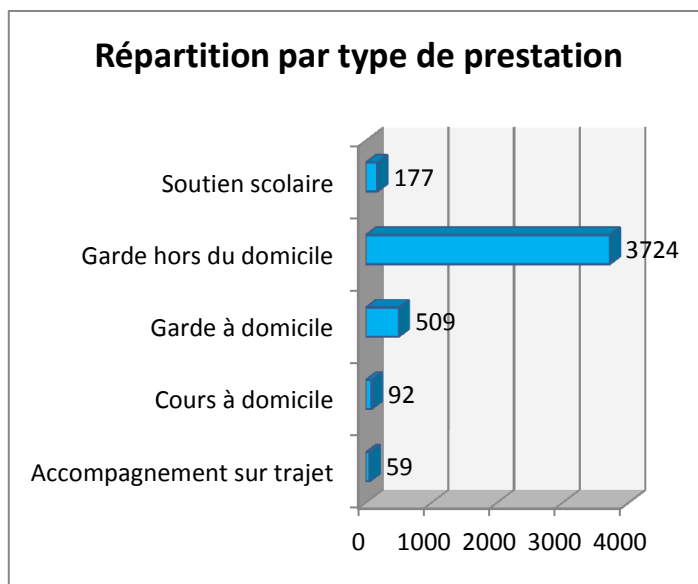
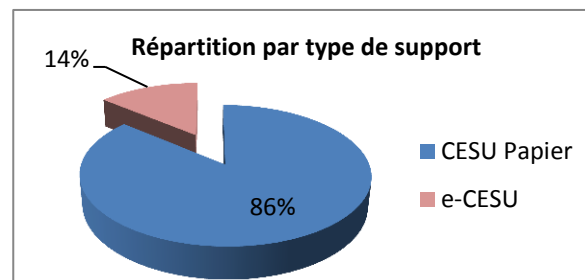
voir également résultats de l'enquête de satisfaction relative au dispositif "CESU "aide à la parentalité 6-12 ans" pour l'année 2017

Etat des demandes complètes - cumulé à fin DECEMBRE 2017

Demandes acceptées:

Mois de commande	Nbre de demandes
FÉVRIER	788
MARS	497
AVRIL	354
MAI	214
JUIN	180
JUILLET	180
DECEMBRE 16/JANV17	1 198
AOUT	109
OCTOBRE	334
SEPTEMBRE	194
NOVEMBRE	230
DECEMBRE	283
Total général	4 561

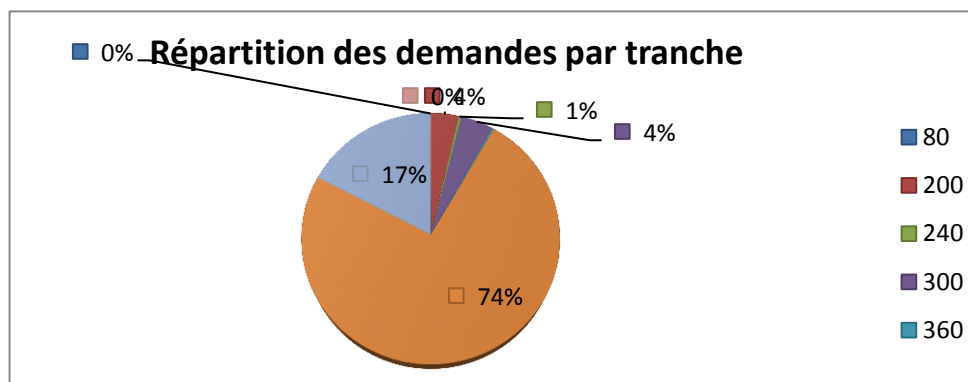
	Nbre de demandes
CESU Papier	3 931
e-CESU	630
Total général	4 561



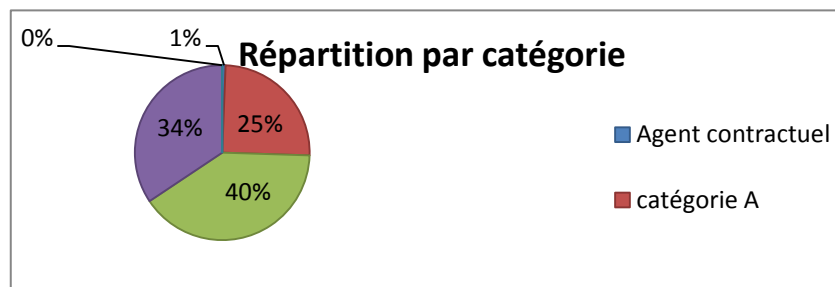
Type de prestation	Nbre de demandes	En %
Accompagnement sur trajet	59	1.29%
Cours à domicile	92	2.0%
Garde à domicile	509	11.2%
Garde hors du domicile	3724	81.6%
Soutien scolaire	177	3.9%
Total général	4 561	100.00%

* Les éléments non renseignés correspondent aux deux premiers mois pour lesquels n'étaient pas mentionné le type de prestation

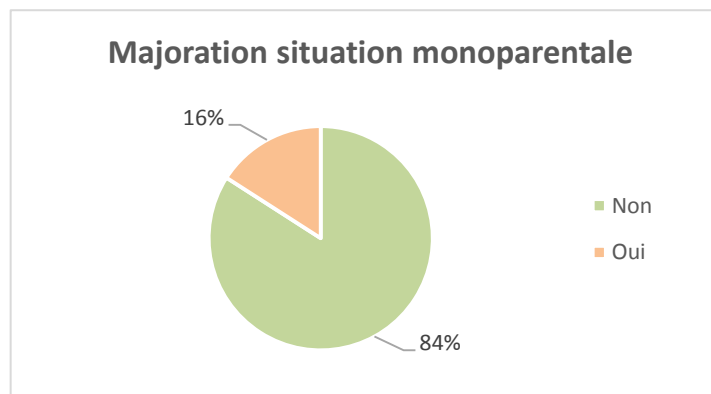
Montant de l'aide accordée	Valeurs Nbre de demandes	Somme (en €)
80 €	5	400 €
200 €	160	32 000 €
240 €	14	3 360 €
300 €	191	57 300 €
360 €	12	4 320 €
400 €	3 387	1 354 800 €
480 €	785	376 800 €
560 €	7	3 920 €
Total général	4 561	1 832 900 €



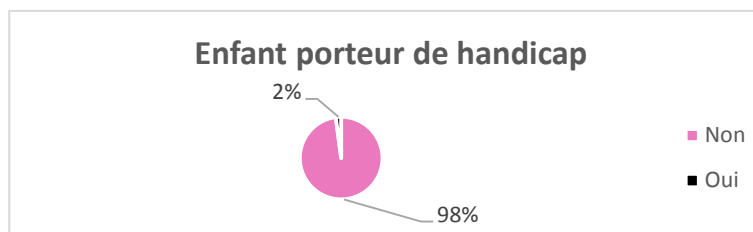
Catégorie	Nbre de demandes
Agent contractuel	28
catégorie A	1 135
catégorie B	1 831
catégorie C	1 566
Conjoint agent MEF décédé	1
Total général	4 561



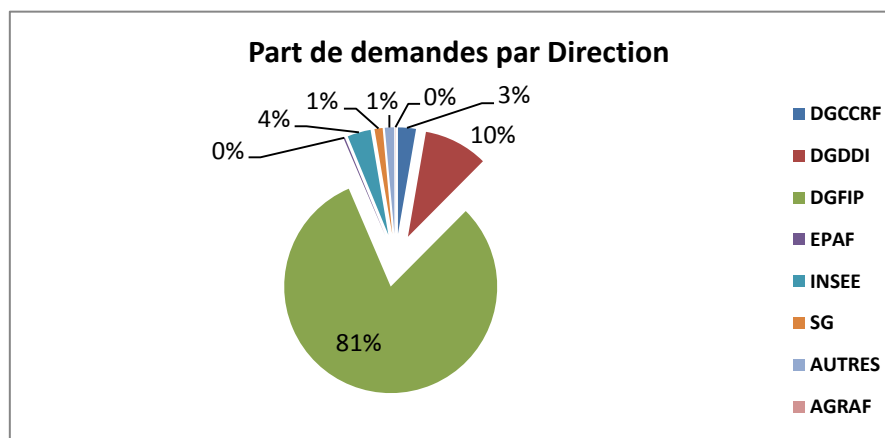
Majoration situation monoparentale	Nbre de demandes	En %
Non	3 835	528.24%
Oui	726	100.00%
Total général	4 561	628.24%



Enfant porteur de handicap	Nombre de demandes	En %
Non	4 466	4701.05%
Oui	95	100.00%
Total général	4 561	4801.05%



Direction	Nombre de demandes
DGCCRF	124
DGDDI	444
DGFIP	3 699
EPAF	10
INSEE	162
SG	56
AUTRES	64
AGRAF	2
Total général	4 561



Demandes refusées

mois	Nbre de Date de la demande
MARS	81
AVRIL	51
MAI	21
JUIN	25
JUILLET	24
AOÛT	13
NOVEMBRE	26
DECEMBRE	28
FÉVRIER	124
DECEMBRE 16/JA	85
SEPTEMBRE	7
OCTOBRE	83
Total général	568

Répartition des demandes par département d'affectation au 31/12/2017

Département d'affectation	Nombre de demandes
1	41
2	29
3	23
4	4
5	2
6	41
7	17
8	7
9	5
10	10
11	21
12	2
13	105
14	58
15	15
16	15
17	38
18	18
19	12
20	1
21	58
22	34
23	11
24	21
25	68
26	26
27	37
28	26
29	59
30	20
31	113
32	2
33	152
34	68
35	93
36	13
37	26
38	104
39	27
40	21

Département d'affectation	Nombre de demandes
41	8
42	21
43	15
44	135
45	62
46	3
47	10
48	2
49	45
50	18
51	50
52	8
53	20
54	67
55	12
56	38
57	105
58	7
59	140
60	67
61	11
62	72
63	40
64	17
65	10
66	21
67	94
68	64
69	94
70	19
71	32
72	59
73	35
74	52
75	271
76	85
77	149
78	104

Département d'affectation	Nombre de demandes
79	33
80	51
81	11
82	7
83	55
84	30
85	48
86	47
87	16
88	33
89	16
90	21
91	87
92	82
93	243
94	88
95	123
971	6
972	7
973	8
974	24
02A	12
02B	4
Total général	4 561